Daten aus dem Jugendstrafvollzug

Verfasser:
Dr. Wolfgang Stelly, Dr. Jürgen Thomas
Kriminologischer Dienst Baden-Württemberg

Juli 2021

Die „Daten aus dem Jugendstrafvollzug“ sind eine Zusammenstellung verschiedener Daten und Schaubilder zum Jugendstrafvollzug in Baden-Württemberg. Die Zusammenstellung enthält Zugangs- und Belegungsdaten, biographische Daten und Strafdaten der Jugendstrafgefangenen und Übersichten zu einzelnen Maßnahmen und Behandlungsangeboten im Jugendstrafvollzug.

Die „Daten aus dem Jugendstrafvollzug“ sind eine unkommentierte Ergänzung und in Teilen eine Aktualisierung des letzten Evaluationsberichts zum Jugendstrafvollzug (https://jva-adelsheim.justiz-bw.de/pb/site/jum2/get/documents/jum1/JuM/Justizvollzugsanstalt%20Adelsheim/PDF/EvaluationJugendstrafvollzugBWBericht2015_2016.pdf). Dort finden sich auch weitere Erläuterungen zu den verwendeten statistischen Kenngrößen und Begrifflichkeiten.

Der Schwerpunkt der vorliegenden Zusammenstellung liegt auf der größten Jugendstrafanstalt Baden-Württembergs, der JVA Adelsheim. In ihr sind nicht nur die meisten der baden-württembergischen jungen Gefangenen untergebracht, sie beherbergt auch die zentrale Zugangsabteilung für männliche Jugendstrafgefangene in Baden-Württemberg. Die JVA Adelsheim ist zudem Dienstsitz des Kriminologischen Dienstes für den Jugendstrafvollzug, der die JVA Adelsheim seit Gründung der Anstalt im Jahr 1974 wissenschaftlich begleitet. Seit 2012 wird im Rahmen der Evaluation des Jugendstrafvollzugs vom Kriminologischen Dienst für jeden Jugendstrafgefangenen eine Falldokumentation erstellt. Sie umfasst drei Teile: eine Basisdiagnose, die kurz nach Zugang in die JVA Adelsheim erstellt wird; eine Maßnahmendokumentation, mit der alle im Vollzugsverlauf durchgeführten Behandlungen, Trainings etc. erfasst werden und eine Abschlussdiagnose, mit der Entwicklungen des Gefangenen bis zu seiner Entlassung dokumentiert werden. Die vorliegende Zusammenstellung basiert in großen Teilen auf diesen im Rahmen der Evaluation des Jugendstrafvollzugs erhobenen Individualdaten. Zu Vergleichszwecken wird in dieser Zusammenstellung auf Biographie- und Strafdaten zurückgegriffen, die der Kriminologischen Dienst im Jugendstrafvollzug wurden schon vor der Erarbeitung eines umfassenden Evaluationskonzeptes erhoben hat. Für einzelne Themenbereiche wird zudem auf Daten verschiedener Fachdienste im Jugendstrafvollzug und Erhebungen des statistischen Landes- und Bundesamtamtes zurückgegriffen. Aufgeführt sind zudem Ergebnisse aus dem Forschungsprojekt „Muslime im Jugendstrafvollzug“, das als Kooperationsprojektes des Instituts für Kriminologie der Universität Tübingen mit dem Kriminologischen Dienst Baden-Württemberg durchgeführt wurde.

Da vergleichbare Zahlen für den Jugendstrafvollzug an weiblichen Gefangenen dem Kriminologischen Dienst nicht vorliegen, beschränken sich die nachfolgenden Daten weitgehend auf die männlichen Jugendstrafgefangenen, die etwa 96 % der baden-württembergischen Jugendstrafgefangenen stellen. Soweit in dieser Zusammenstellung Daten aus der Stichtagserhebung des Statistischen Landesamtes oder Bundesamtes Verwendung finden, wird auf die Unterscheidung in weibliche und männliche Jugendstrafgefangene verzichtet.

GEFANGENENRATEN

Stand 31.03.2020	Jugendstrafgefangenenrate (Anzahl Jugendstrafgefangener + aus dem Jugendstrafvollzug Ausgenommene pro 100.000 der 14- bis 24jährigen Bevölkerung)	Strafgefangenenrate < 25jährige (Anzahl der Strafgefangenen unter 25 Jahre pro 100.000 der 14- bis 24jährigen Bevölkerung)
Schleswig-Holstein	29	39
Bremen	36	56
Brandenburg	38	47
Niedersachsen	39	51
Hessen	41	54
Hamburg	41	58
Baden-Württemberg	**48**	**68**
Nordrhein-Westfalen	55	67
Bayern	56	80
Berlin	57	75
Thüringen	62	90
Saarland	60	77
Sachsen-Anhalt	64	99
Mecklenburg-Vorpommern	65	76
Sachsen	66	88
Rheinland-Pfalz	70	103
Deutschland	**51**	**68**

Quelle: Statistisches Bundesamt (Destatis), 2021, eigene Berechnungen

BELEGUNGSSITUATION

Jahresdurchschnittsbelegung Jugendstrafvollzug in Baden-Württemberg

	Jugendstrafgefangene in der JVA Adelsheim, geschlossener Vollzug Männer	Jugendstrafgefangene in der JVA Adelsheim, Außenstelle Mosbach, offener Vollzug Männer	Jugendstrafgefangene in der JSA Pforzheim bis 31.12.2015 geschl./off. Vollzug Männer JVA Ravensburg, ab 1.6.2017 geschl. Jugendabteilung Männer	Jugendstrafgefangene im Jugendstrafvollzug in freien Formen Creglingen und Leonberg, Männer	Jugendstrafgefangene in der Sozialtherapie zur Behandlung drogenabhängiger junger Männer bis 30.4.2015 in der JVA Schw. Hall, Außenstelle Crailsheim ab 2016 in der JVA Rottweil, Außenstelle Oberndorf Männer**	Jugendstrafgefangene in der JVA Schwäbisch Gmünd, geschlossener Vollzug Frauen**
2014	285	7	79	20	22	25
2015	232	6	46	18	-	26
2016	277	6	-	19	10	18
2017	277	7	15	25	11	18
2018	309	8	17	24	11	15
2019	329	7	17	22	9	15
2020	279	6	k.A.	16	9	15

** Näherungswerte auf Basis von monatlichen Stichtagserhebungen
k. A.: keine Angaben vorliegend
Quelle: IS-Vollzug

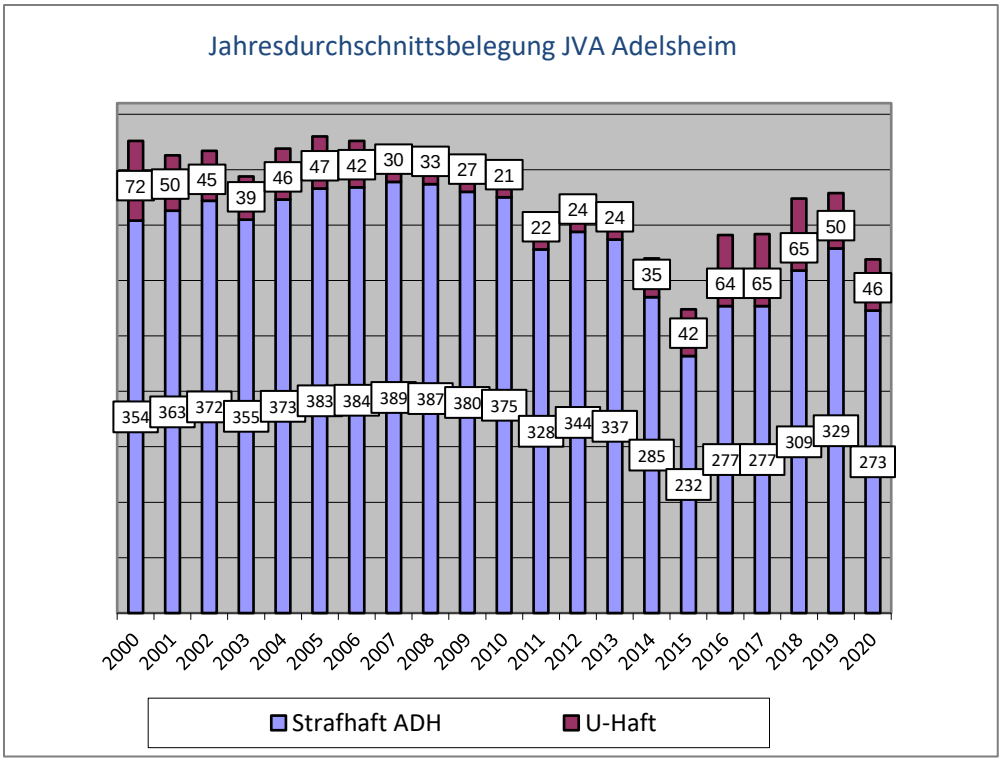

ZUGANG UND VERLEGUNG

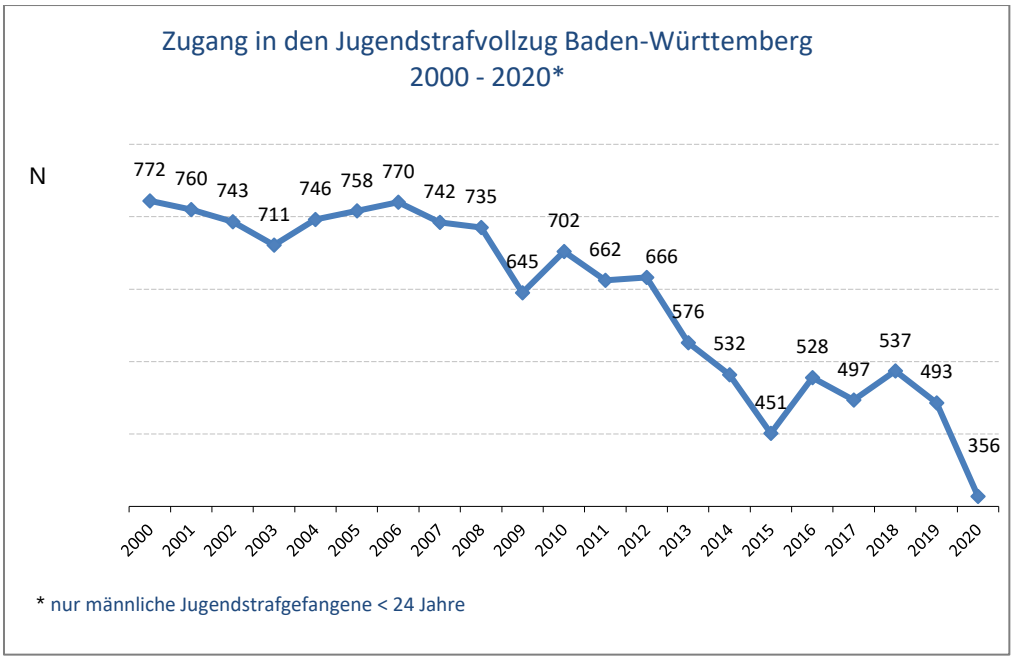

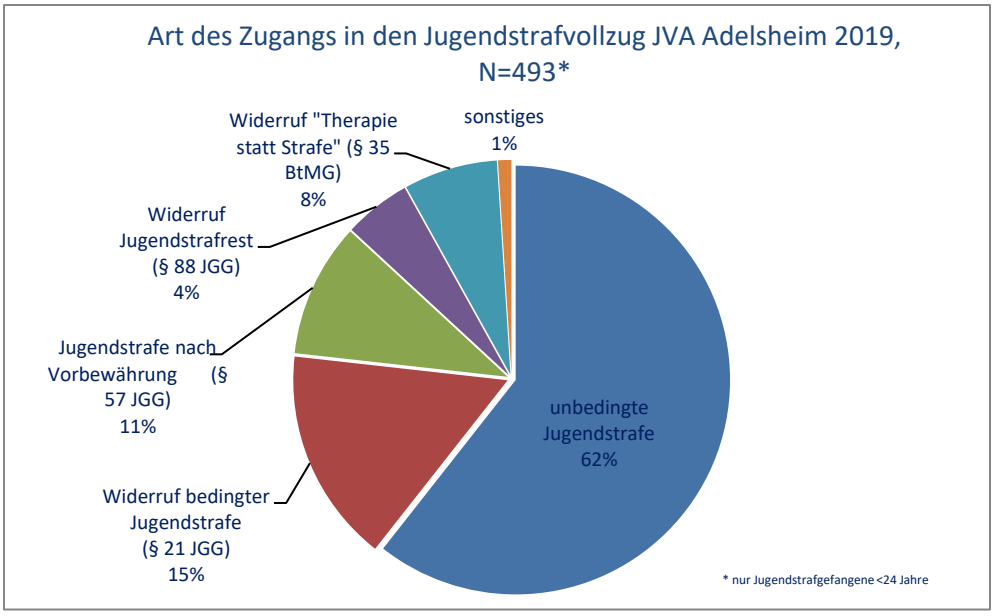
Art des Zugangs in den Jugendstrafvollzug JVA Adelsheim 2019, N=493*
Widerruf "Therapie statt Strafe" (§ 35 BtMG) 8%
sonstiges 1%
Widerruf Jugendstrafrest (§ 88 JGG) 4%
Jugendstrafe nach Vorbewährung (§ 57 JGG) 11%
unbedingte Jugendstrafe 62%
Widerruf bedingter Jugendstrafe (§ 21 JGG) 15%
* nur Jugendstrafgefangene <24 Jahre

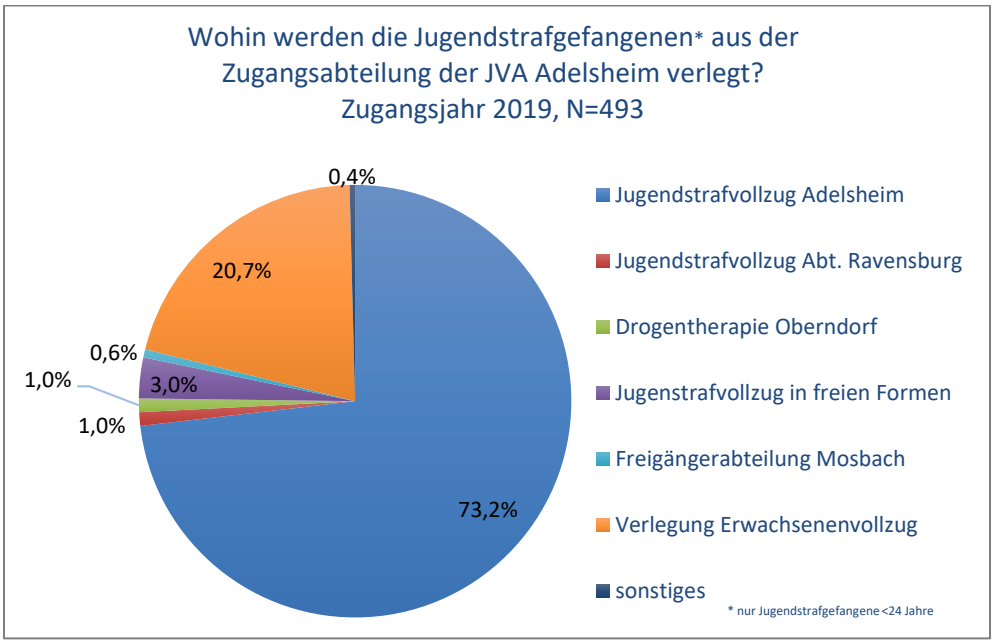
Wohin werden die Jugendstrafgefangenen* aus der Zugangsabteilung der JVA Adelsheim verlegt? Zugangsjahr 2019, N=493
0,4%
20,7%
0,6%
1,0%
3,0%
1,0%
73,2%
Jugendstrafvollzug Adelsheim
Jugendstrafvollzug Abt. Ravensburg
Drogentherapie Oberndorf
Jugenstrafvollzug in freien Formen
Freigängerabteilung Mosbach
Verlegung Erwachsenenvollzug
sonstiges
* nur Jugendstrafgefangene <24 Jahre

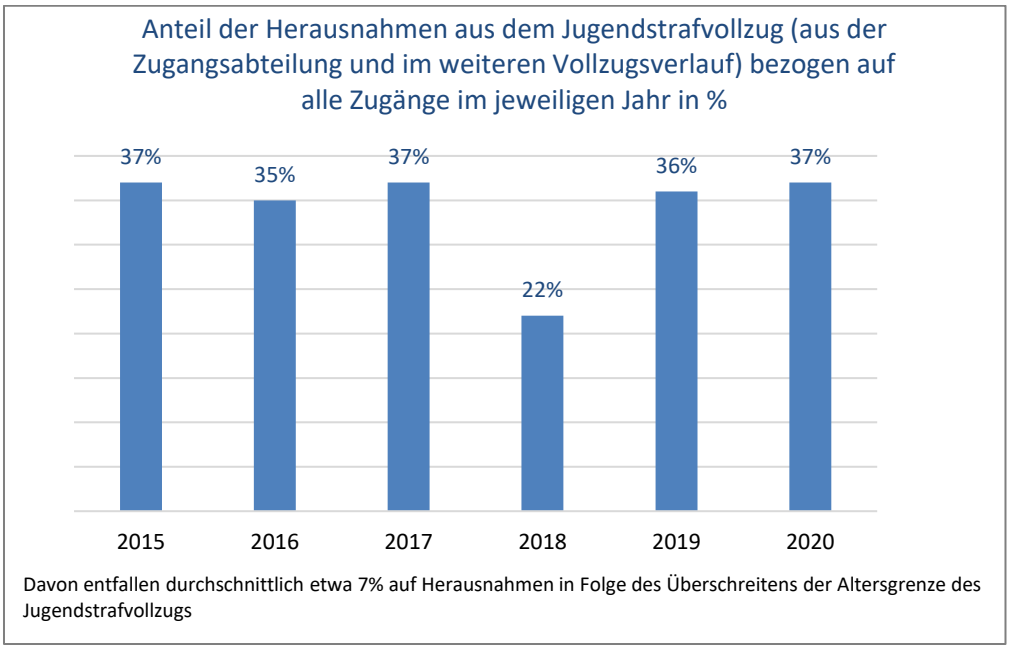

VOLLZUGSÖFFNENDE MASSNAHMEN UND JUGENDSTRAFVOLLZUG IN FREIEN FORMEN

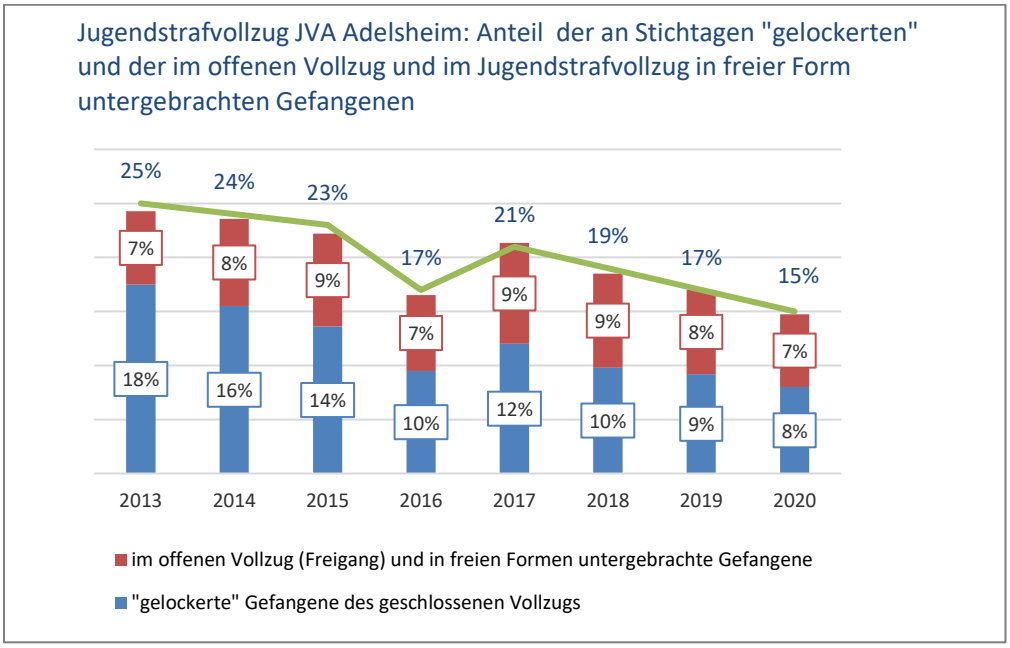

ALTER DER JUGENDSTRAFGEFANGENEN

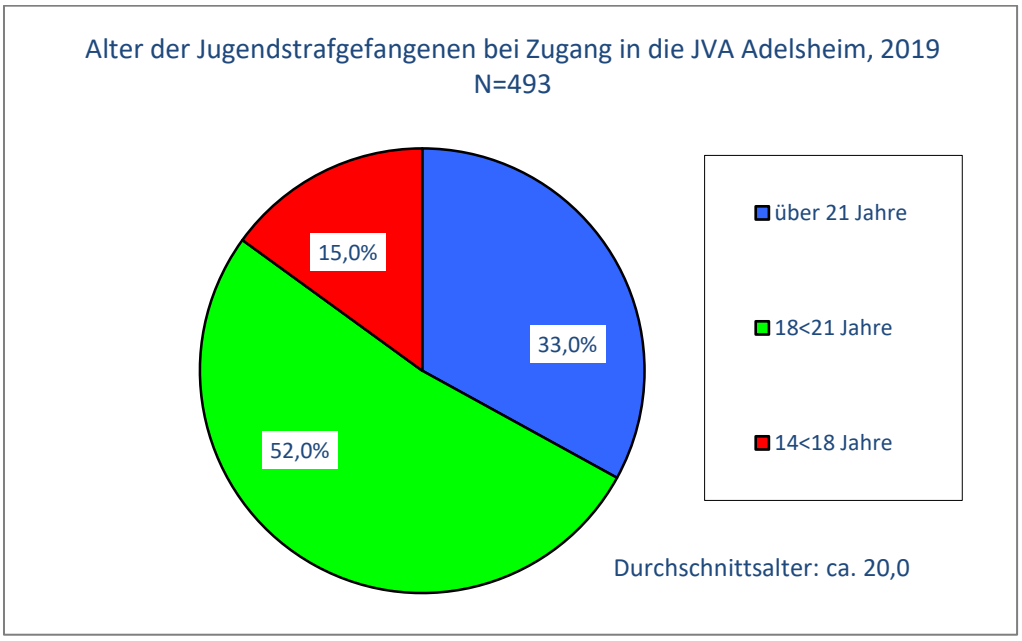

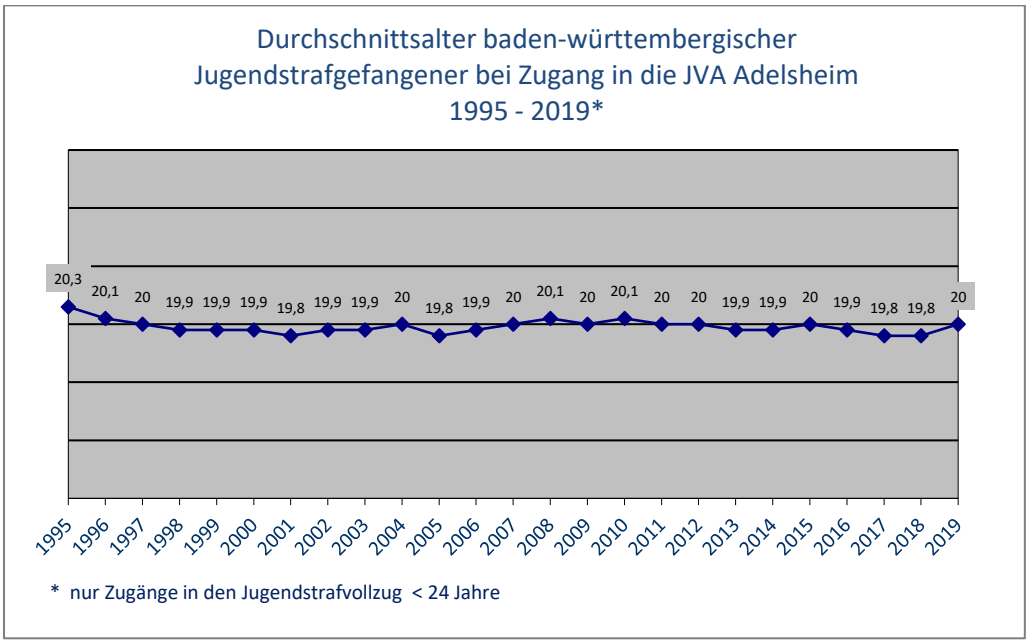

HAUPTDELIKT

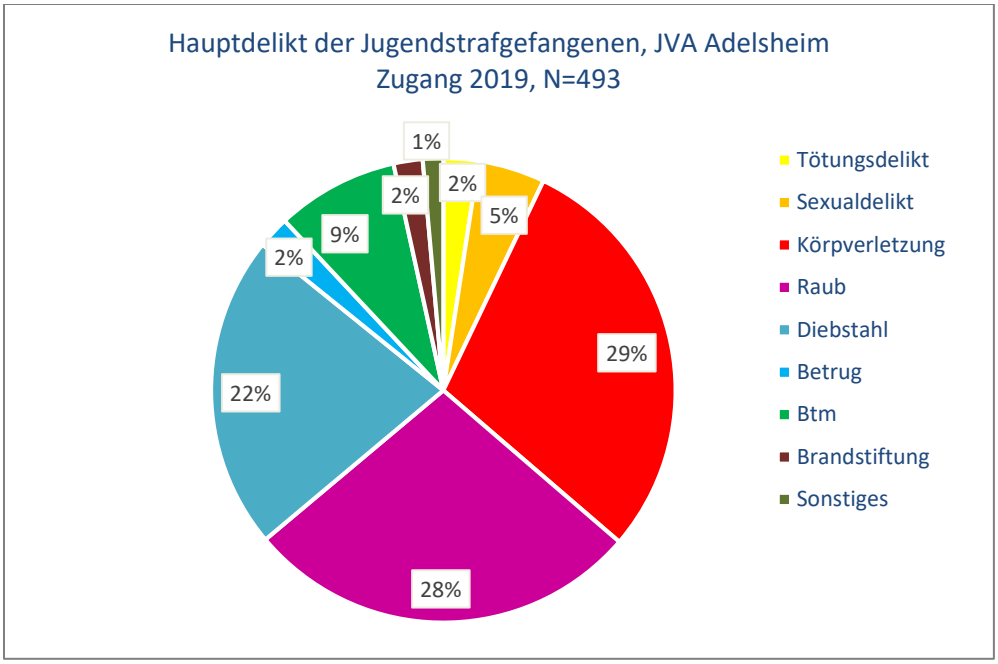

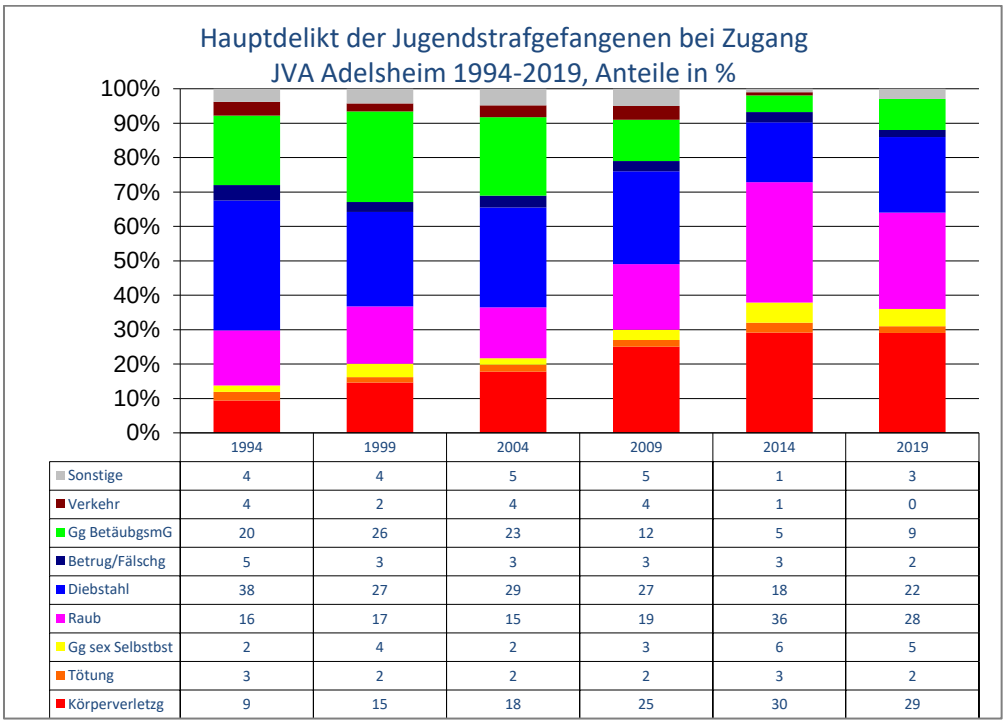

	1994	1999	2004	2009	2014	2019
Sonstige	4	4	5	5	1	3
Verkehr	4	2	4	4	1	0
Gg BetäubgsmG	20	26	23	12	5	9
Betrug/Fälschg	5	3	3	3	3	2
Diebstahl	38	27	29	27	18	22
Raub	16	17	15	19	36	28
Gg sex Selbstbst	2	4	2	3	6	5
Tötung	3	2	2	2	3	2
Körperverletzg	9	15	18	25	30	29

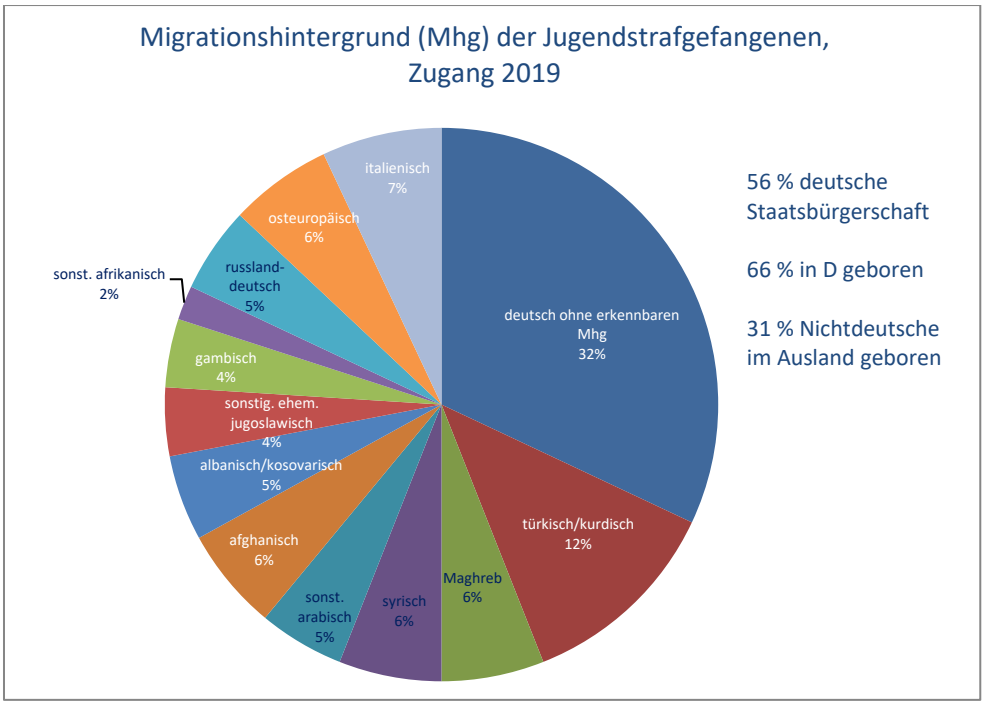
Migrationshintergrund (Mhg) der Jugendstrafgefangenen, Zugang 2019
italienisch 7%
osteuropäisch 6%
russland-deutsch 5%
sonst. afrikanisch 2%
gambisch 4%
sonstig. ehem. jugoslawisch 4%
albanisch/kosovarisch 5%
afghanisch 6%
sonst. arabisch 5%
syrisch 6%
Maghreb 6%
türkisch/kurdisch 12%
deutsch ohne erkennbaren Mhg 32%
56 % deutsche Staatsbürgerschaft
66 % in D geboren
31 % Nichtdeutsche im Ausland geboren

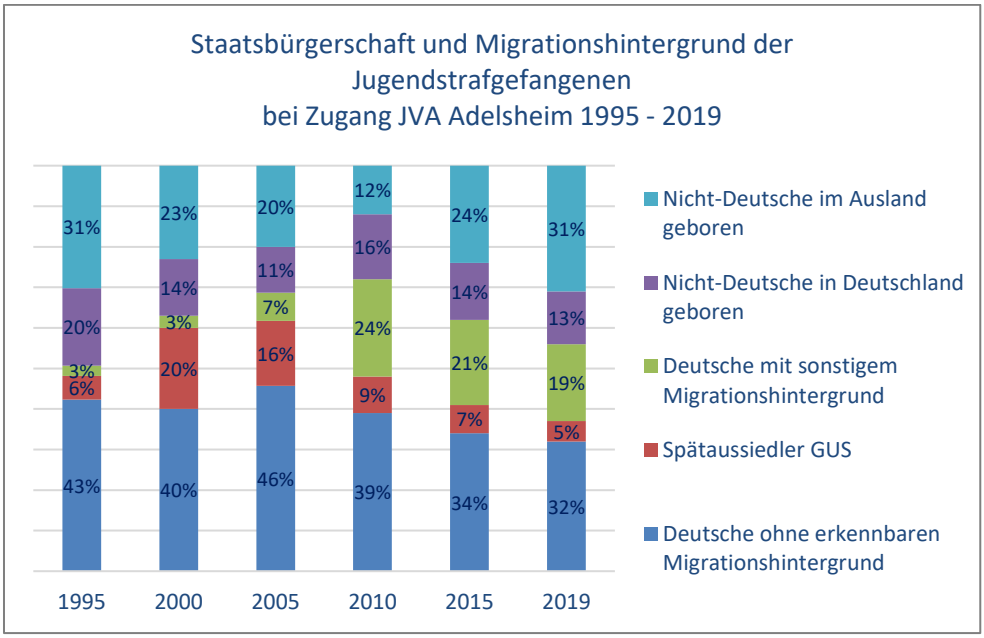
Staatsbürgerschaft und Migrationshintergrund der Jugendstrafgefangenen bei Zugang JVA Adelsheim 1995 - 2019
1995: 31% 20% 3% 6% 43%
2000: 23% 14% 3% 20% 40%
2005: 20% 11% 7% 16% 46%
2010: 12% 16% 24% 9% 39%
2015: 24% 14% 21% 7% 34%
2019: 31% 13% 19% 5% 32%
1995 2000 2005 2010 2015 2019
Nicht-Deutsche im Ausland geboren
Nicht-Deutsche in Deutschland geboren
Deutsche mit sonstigem Migrationshintergrund
Spätaussiedler GUS
Deutsche ohne erkennbaren Migrationshintergrund

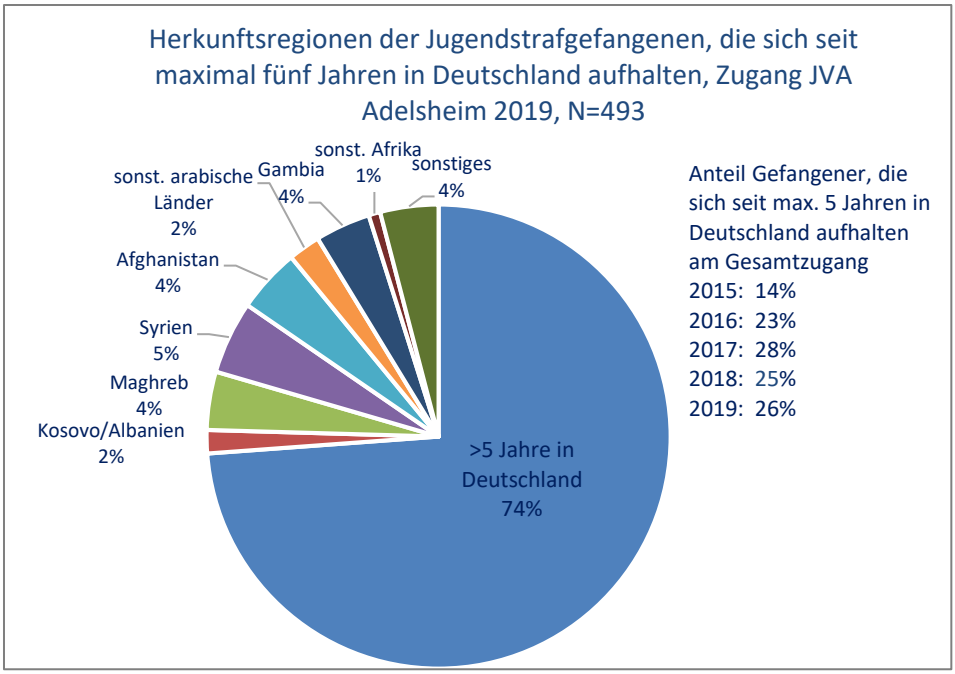

STRAFLÄNGE UND VEWEILDAUER

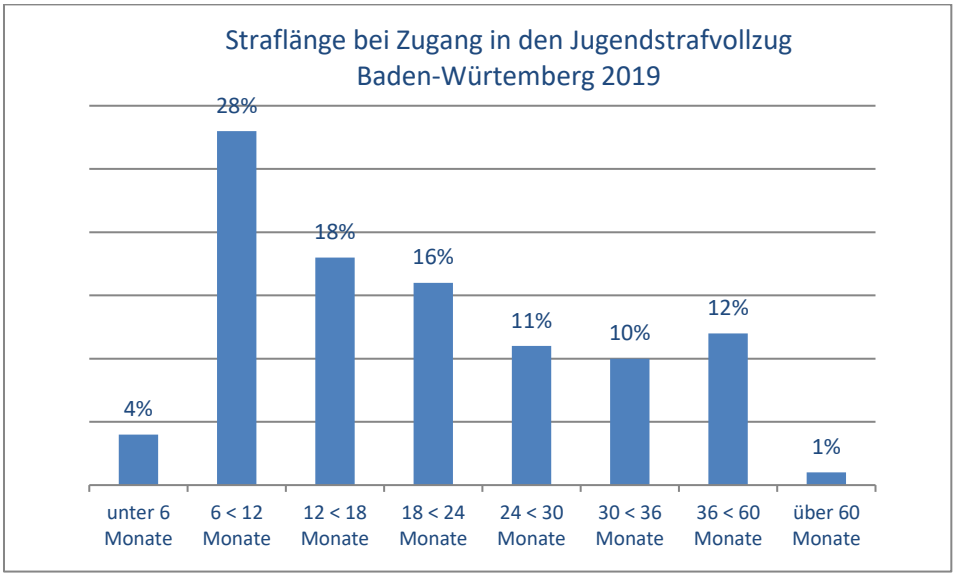

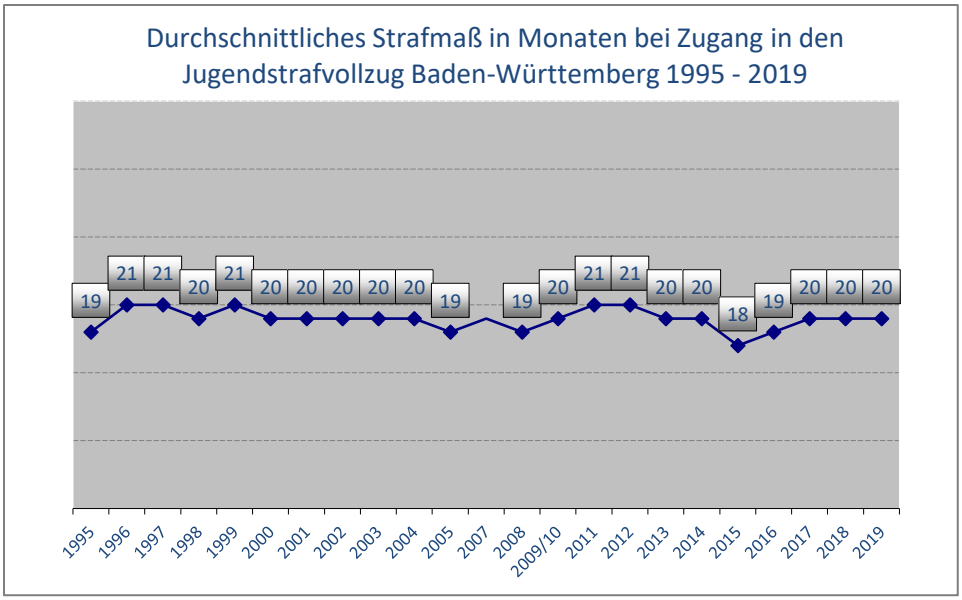
Durchschnittliches Strafmaß in Monaten bei Zugang in den Jugendstrafvollzug Baden-Württemberg 1995 - 2019
19 21 21 20 21 20 20 20 20 20 19 19 20 21 21 20 20 18 19 20 20 20
1995 1996 1997 1998 1999 2000 2001 2002 2003 2004 2005 2007 2008 2009/10 2011 2012 2013 2014 2015 2016 2017 2018 2019

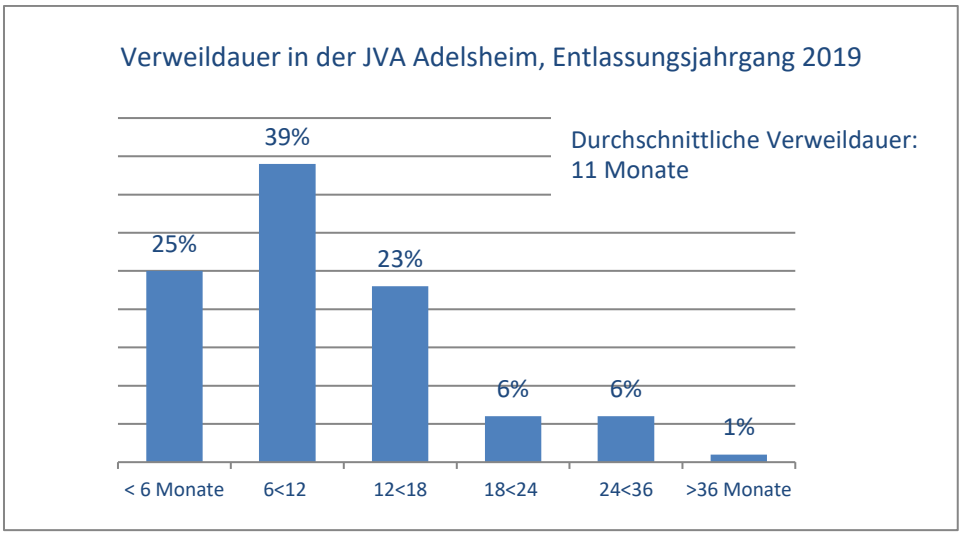
Verweildauer in der JVA Adelsheim, Entlassungsjahrgang 2019
Durchschnittliche Verweildauer: 11 Monate
25%
39%
23%
6%
6%
1%
< 6 Monate
6<12
12<18
18<24
24<36
>36 Monate

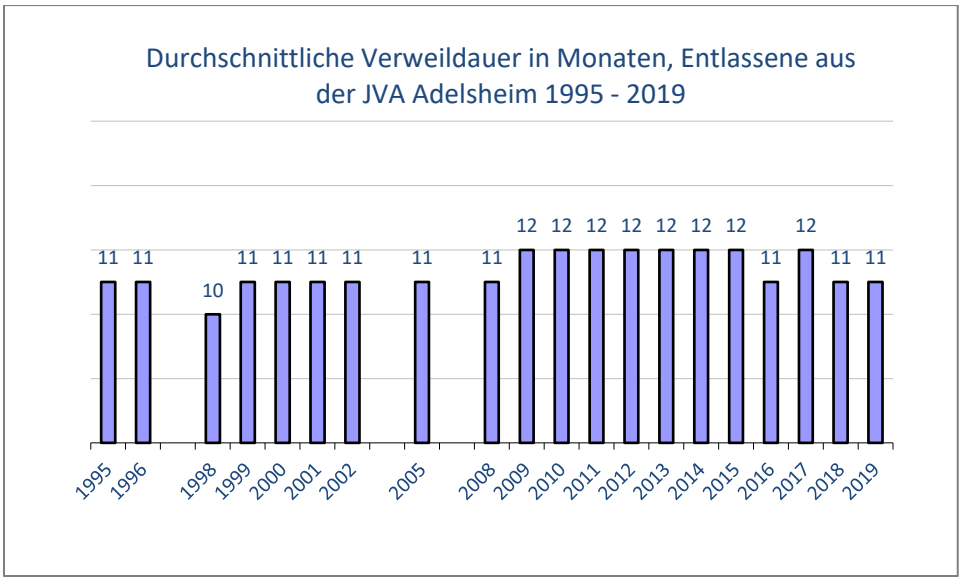
Durchschnittliche Verweildauer in Monaten, Entlassene aus der JVA Adelsheim 1995 - 2019
11 11 10 11 11 11 11 11 11 12 12 12 12 12 12 12 11 12 11 11
1995 1996 1998 1999 2000 2001 2002 2005 2008 2009 2010 2011 2012 2013 2014 2015 2016 2017 2018 2019

ENTLASSUNGEN AUS DER JVA ADELSHEIM

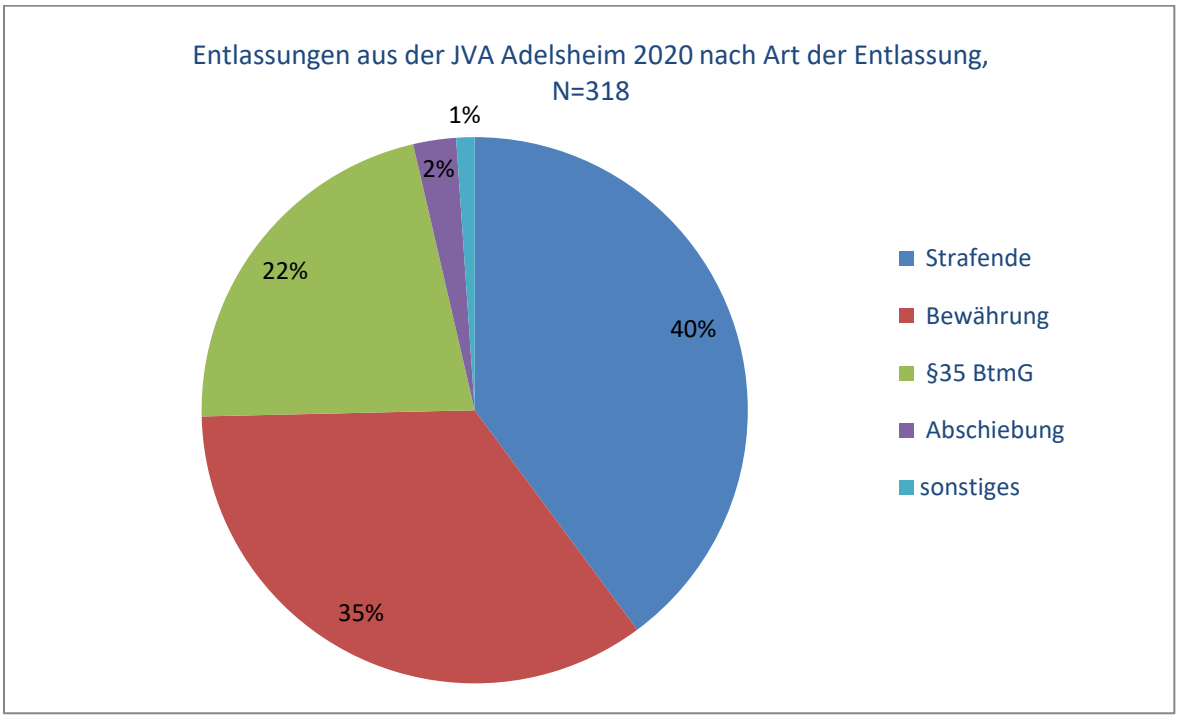

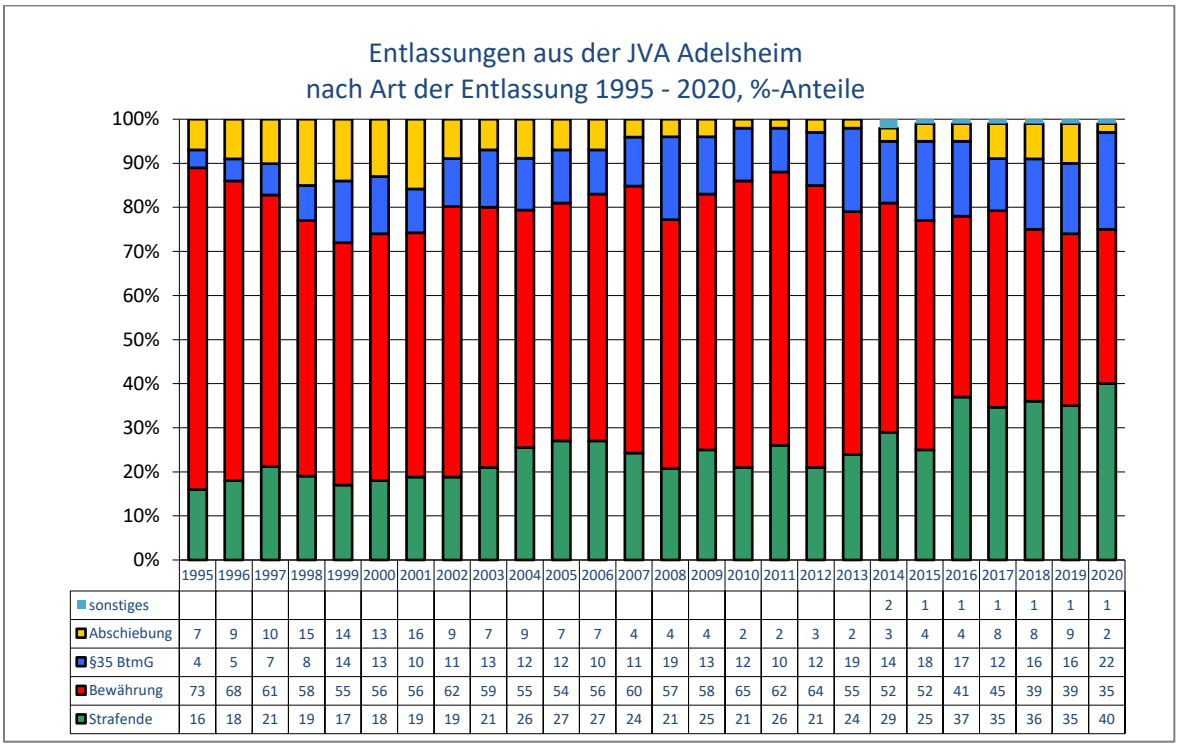

	1995	1996	1997	1998	1999	2000	2001	2002	2003	2004	2005	2006	2007	2008	2009	2010	2011	2012	2013	2014	2015	2016	2017	2018	2019	2020
sonstiges																				2	1	1	1	1	1	1
Abschiebung	7	9	10	15	14	13	16	9	7	9	7	7	4	4	4	2	2	3	2	3	4	4	8	8	9	2
§35 BtmG	4	5	7	8	14	13	10	11	13	12	12	10	11	19	13	12	10	12	19	14	18	17	12	16	16	22
Bewährung	73	68	61	58	55	56	56	62	59	55	54	56	60	57	58	65	62	64	55	52	52	41	45	39	39	35
Strafende	16	18	21	19	17	18	19	19	21	26	27	27	24	21	25	21	26	21	24	29	25	37	35	36	35	40

Religionszugehörigkeit der Jugendstrafgefangenen der JVA Adelsheim nach Selbstangaben

Religions- oder Glaubensgemeinschaft	Projekt „Lebenslagen“ 2009/2010 Zugangsbefragung N=420	Projekt „Muslime im Jugendstrafvollzug“ 2019, Stichtagsbefragung N=274
evangelisch	21%	13%
katholisch	27%	16%
andere christliche Religion	6%	5%
keine bestimmte christliche Religion	-	3%
Christliche Religion insgesamt	54%	37%
sunnitisch	*	27%
schiitisch	*	3%
alevitisch	*	3%
andere islamische Religion	*	1%
keine best. islamische Religion	*	12%
Islamische Religion insgesamt	27%	47%
Andere Religion	2%	1%
Keine Religion	17%	16%

Religiosität der Jugendstrafgefangenen der Jugendstrafgefangenen der JVA Adelsheim 2019: „Nun geht es um deinen Glauben heute: Wie religiös bist du?“

	Muslime N=129	Christen N=100	Alle Jugendstrafgefangene N=274
sehr religiös	46 %	41 %	38 %
etwas religiös	32 %	41 %	34 %
wenig religiös	16 %	13 %	15 %
gar nicht religiös	6 %	5 %	13 %

Weitere Ergebnisse des Forschungsprojektes „Muslime im Jugendstrafvollzug“ finden sich bei Stelly, W./Lutz, P./Thoms, J./Bergmann, B./Bartsch, T.: Glaube und religiöse Praxis von (muslimischen) Jugendstrafgefangenen, in: Forum Strafvollzug 3/2021, S. 200-206 und auf der Homepage des Instituts für Kriminologie der Universität Tübingen.

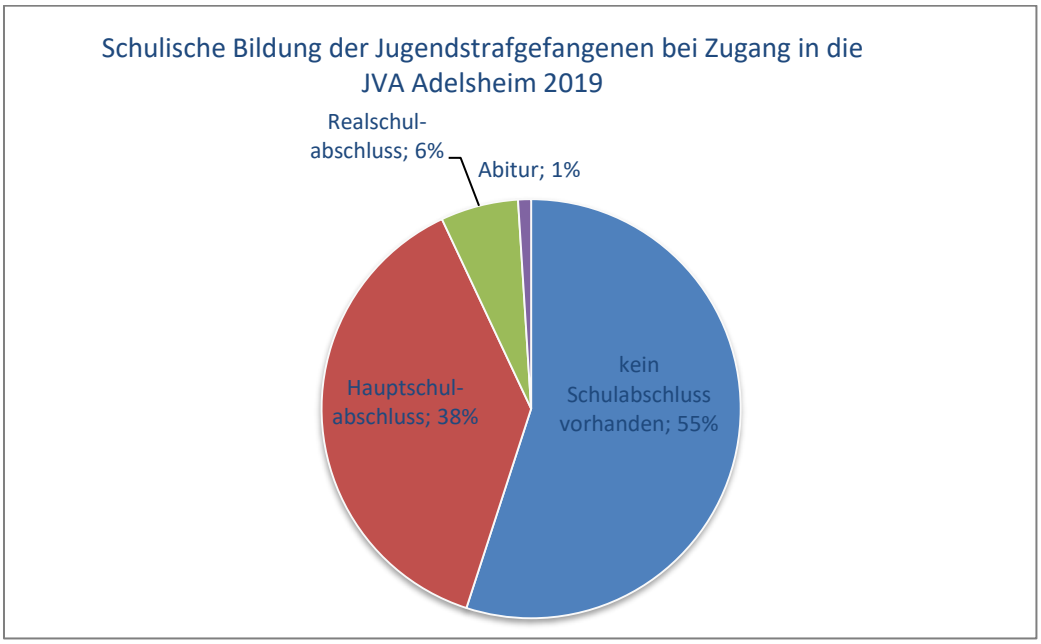
Schulische Bildung der Jugendstrafgefangenen bei Zugang in die JVA Adelsheim 2019
Realschul-abschluss; 6%
Abitur; 1%
Hauptschul-abschluss; 38%
kein Schulabschluss vorhanden; 55%

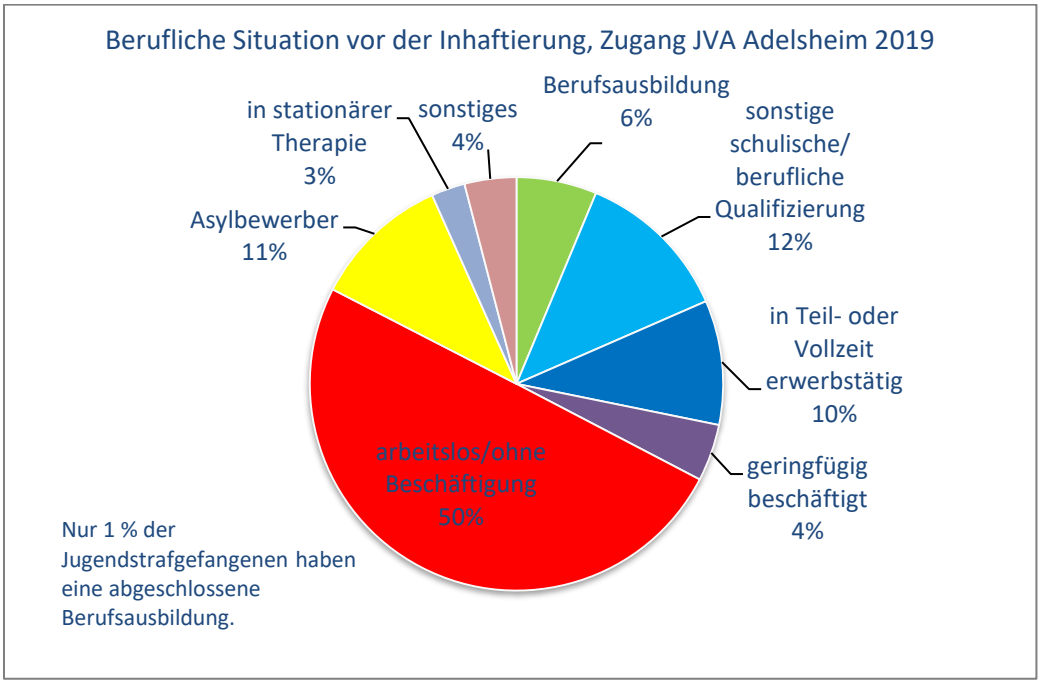
Berufliche Situation vor der Inhaftierung, Zugang JVA Adelsheim 2019
in stationärer Therapie 3%
sonstiges 4%
Berufsausbildung 6%
sonstige schulische/ berufliche Qualifizierung 12%
Asylbewerber 11%
in Teil- oder Vollzeit erwerbstätig 10%
arbeitslos/ohne Beschäftigung 50%
geringfügig beschäftigt 4%
Nur 1 % der Jugendstrafgefangenen haben eine abgeschlossene Berufsausbildung.

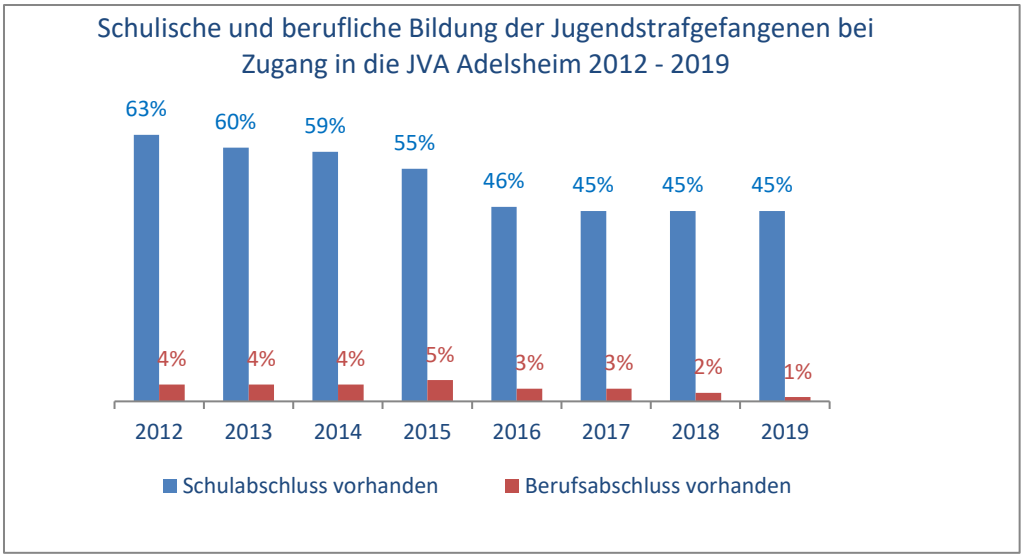
Schulische und berufliche Bildung der Jugendstrafgefangenen bei Zugang in die JVA Adelsheim 2012 - 2019
63%
60%
59%
55%
46%
45%
45%
45%
4%
4%
4%
5%
3%
3%
2%
1%
2012
2013
2014
2015
2016
2017
2018
2019
Schulabschluss vorhanden
Berufsabschluss vorhanden

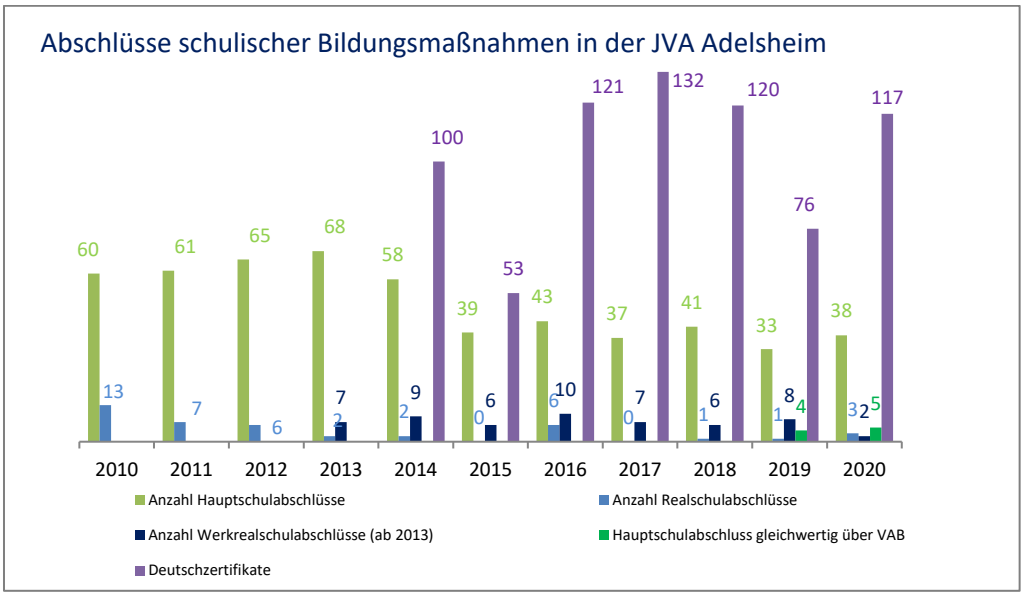
Abschlüsse schulischer Bildungsmaßnahmen in der JVA Adelsheim
60
61
65
68
58
39
43
37
41
33
38
13
7
6
7
2
9
2
100
0
6
53
6
10
121
0
7
132
1
6
120
1
8
4
76
3
2
5
117
2010
2011
2012
2013
2014
2015
2016
2017
2018
2019
2020
Anzahl Hauptschulabschlüsse
Anzahl Realschulabschlüsse
Anzahl Werkrealschulabschlüsse (ab 2013)
Hauptschulabschluss gleichwertig über VAB
Deutschzertifikate

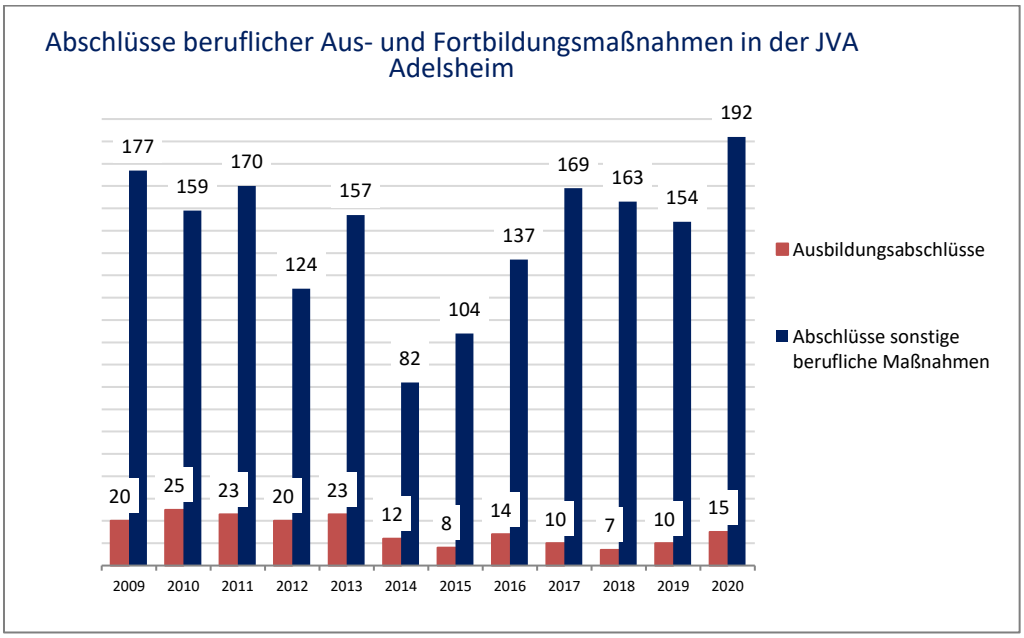
Abschlüsse beruflicher Aus- und Fortbildungsmaßnahmen in der JVA Adelsheim
177
159
170
124
157
82
104
137
169
163
154
192
20
25
23
20
23
12
8
14
10
7
10
15
2009
2010
2011
2012
2013
2014
2015
2016
2017
2018
2019
2020
Ausbildungsabschlüsse
Abschlüsse sonstige berufliche Maßnahmen

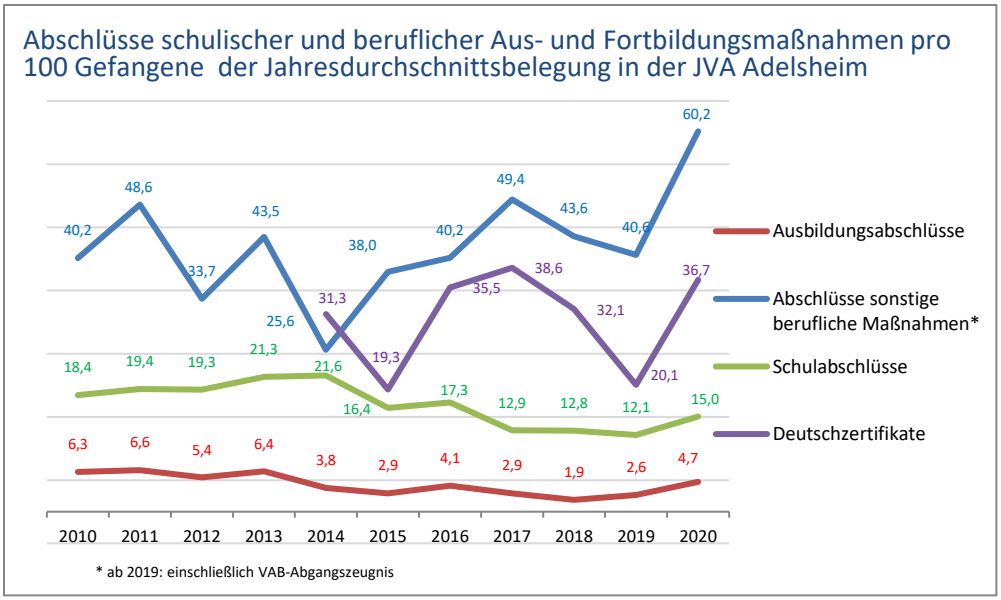

GEWALT IN DER JVA ADELSHEIM

	"Gewalt unter Gefangenen"		"Drohung gegen Bedienstete"		"Beleidigung von Bediensteten"	
	N	Pro 100 Gefangene JDB	N	Pro 100 Gefangene JDB	N	Pro 100 Gefangene JDB
2010	135	34	22	5,6	115	29
2011	124	35	18	5,1	119	34
2012	107	29	16	4,3	144	39
2013	115	32	10	2,8	101	28
2014	109	34	18	5,6	92	29
2015	97	35	8	2,9	81	30
2016	154	45	15	4,4	85	25
2017	164	48	13	3,8	99	29
2018	196	53	11	3,0	68	18
2019	177	47	14	3,8	89	23
2020	129	40	15	4,7	66	21

Gezählt werden die Vorfälle, die mit erzieherischen Maßnahmen oder Disziplinarmaßnahmen geahndet wurden. JDB: Jahresdurchschnittsbelegung.

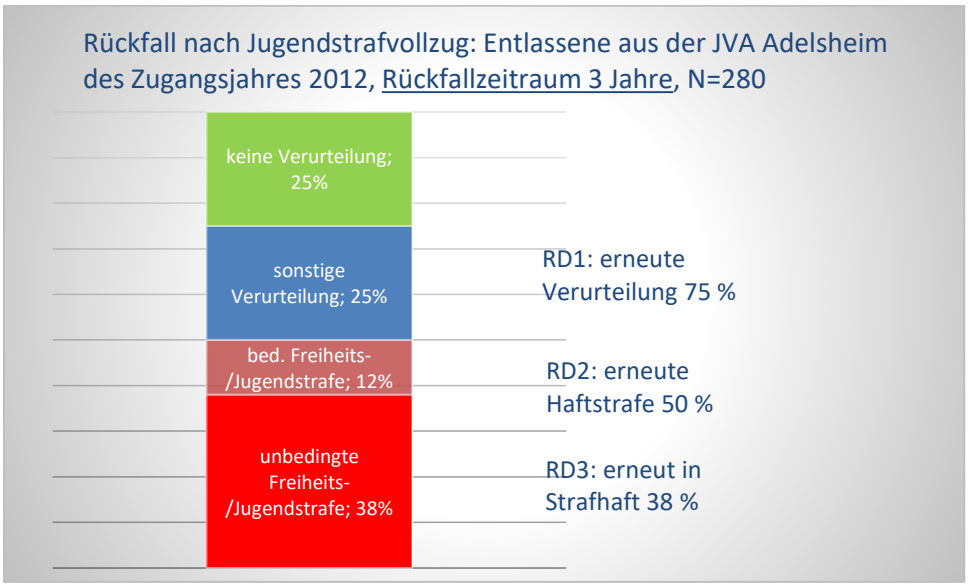

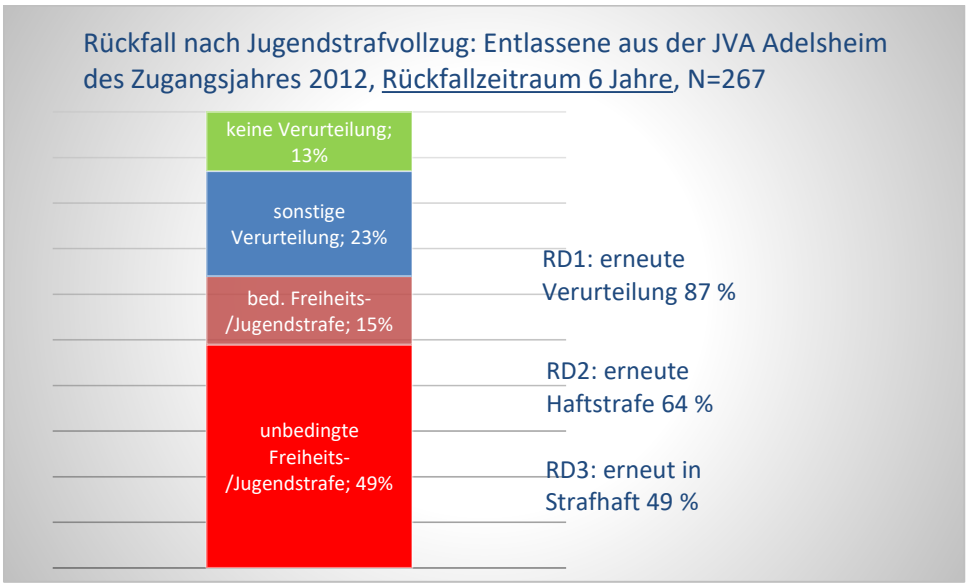

RD: Rückfalldefinition
Quelle: Bundeszentralregister